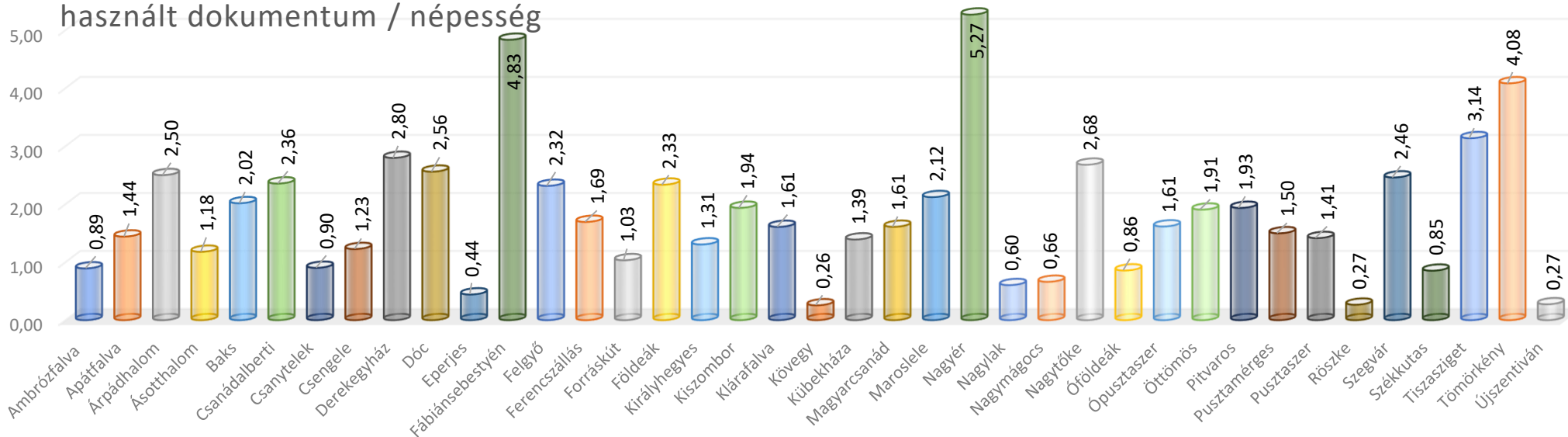


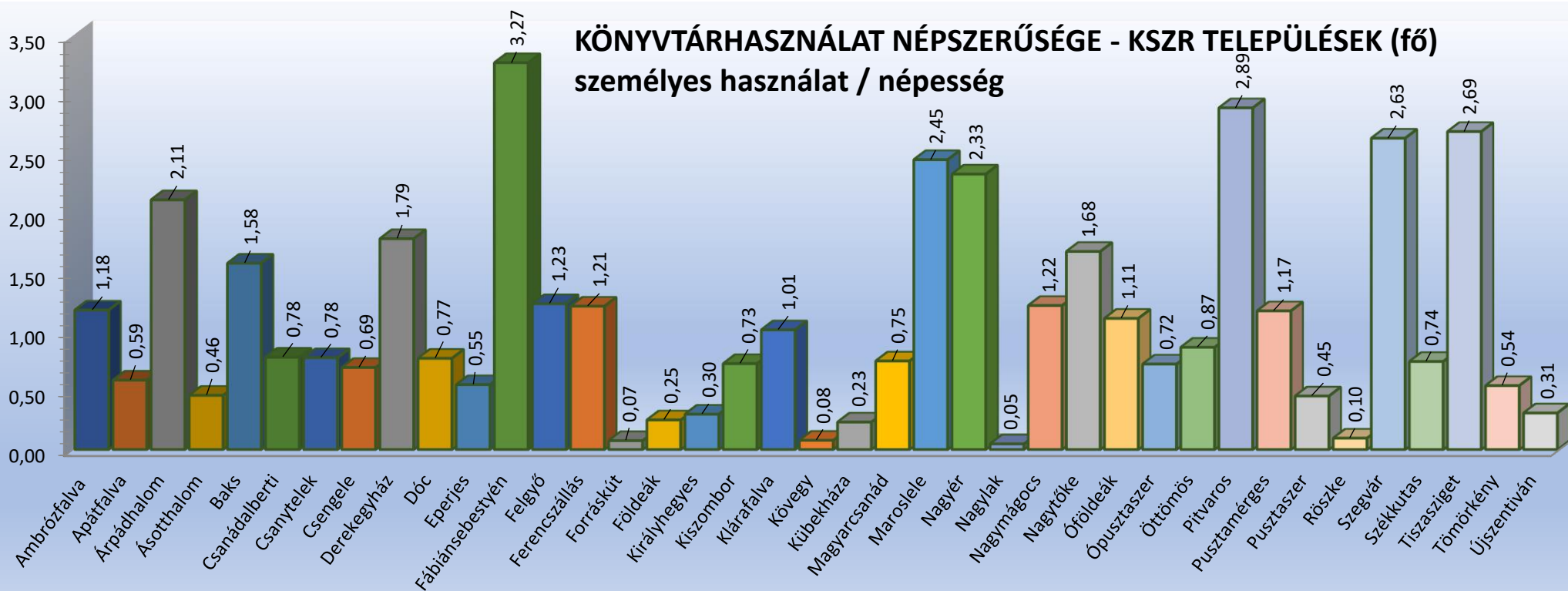
DOKUMENTUMHASZNÁLAT NÉPSZERŰSÉGE - KSZR TELEPÜLÉSEK (%)

használt dokumentum / népesség



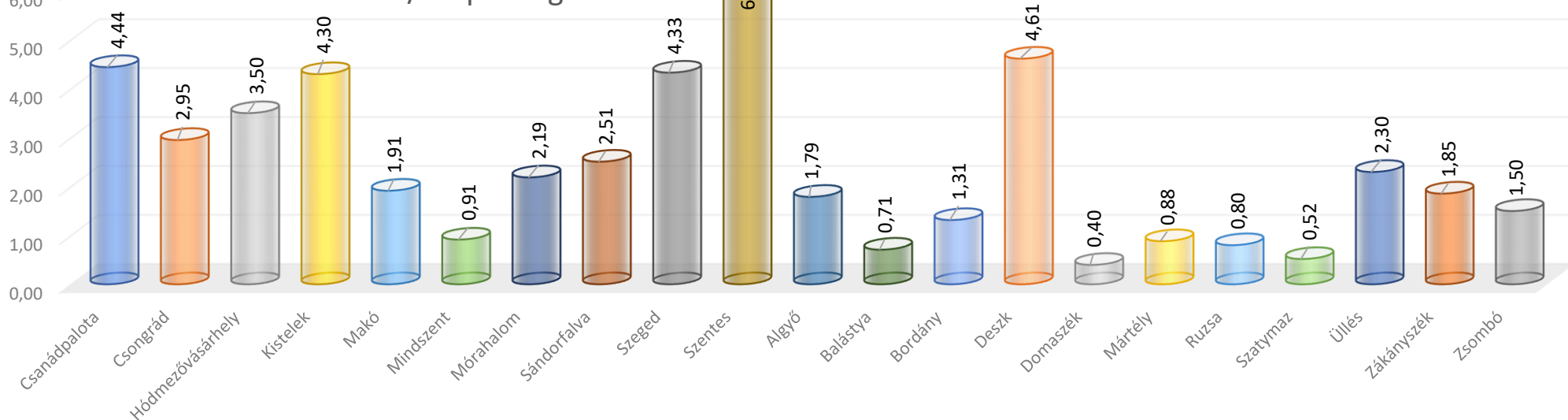
KÖNYVTÁRHASZNÁLAT NÉPSZERŰSÉGE - KSZR TELEPÜLÉSEK (fő)

személyes használat / népesség



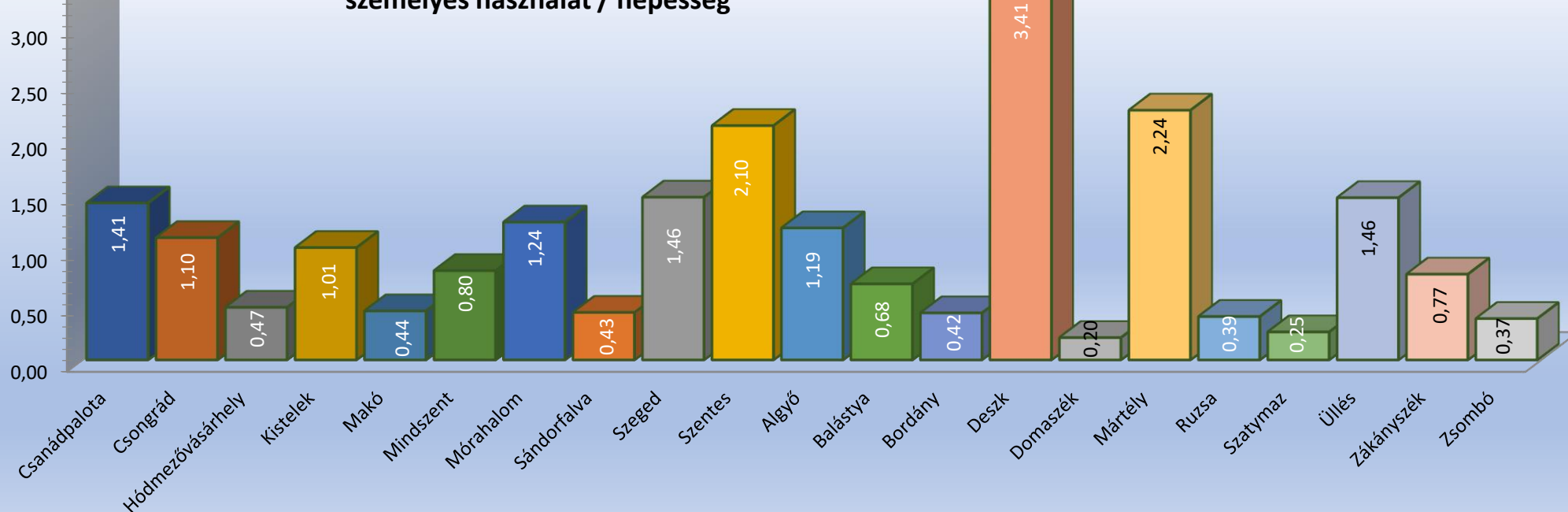
DOKUMENTUMHASZNÁLAT NÉPSZERŰSÉGE - ÖNÁLLÓ TELEPÜLÉSEK (%)

használt dokumentum / népesség

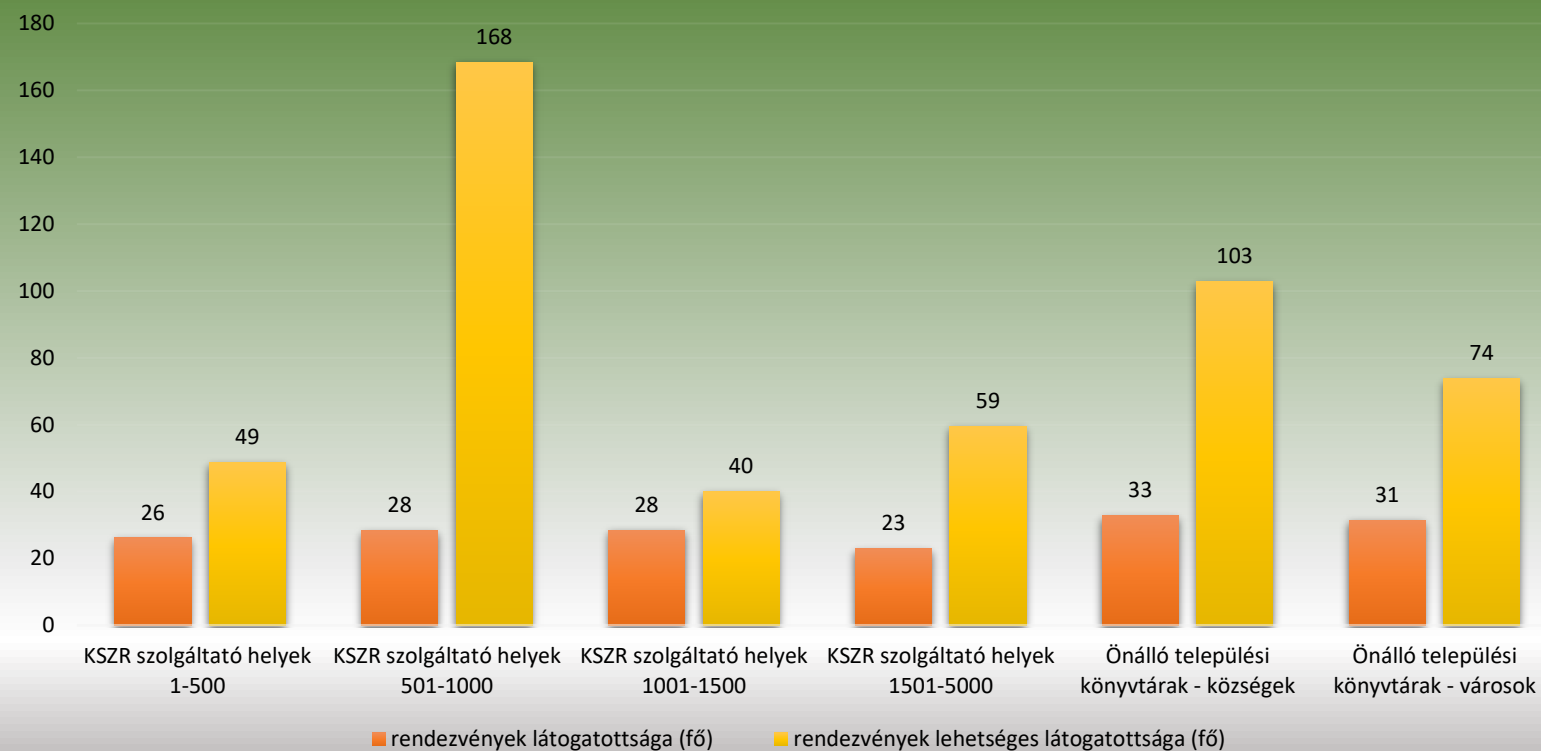


KÖNYVTÁRHASZNÁLAT NÉPSZERŰSÉGE - ÖNÁLLÓ TELEPÜLÉSEK (%)

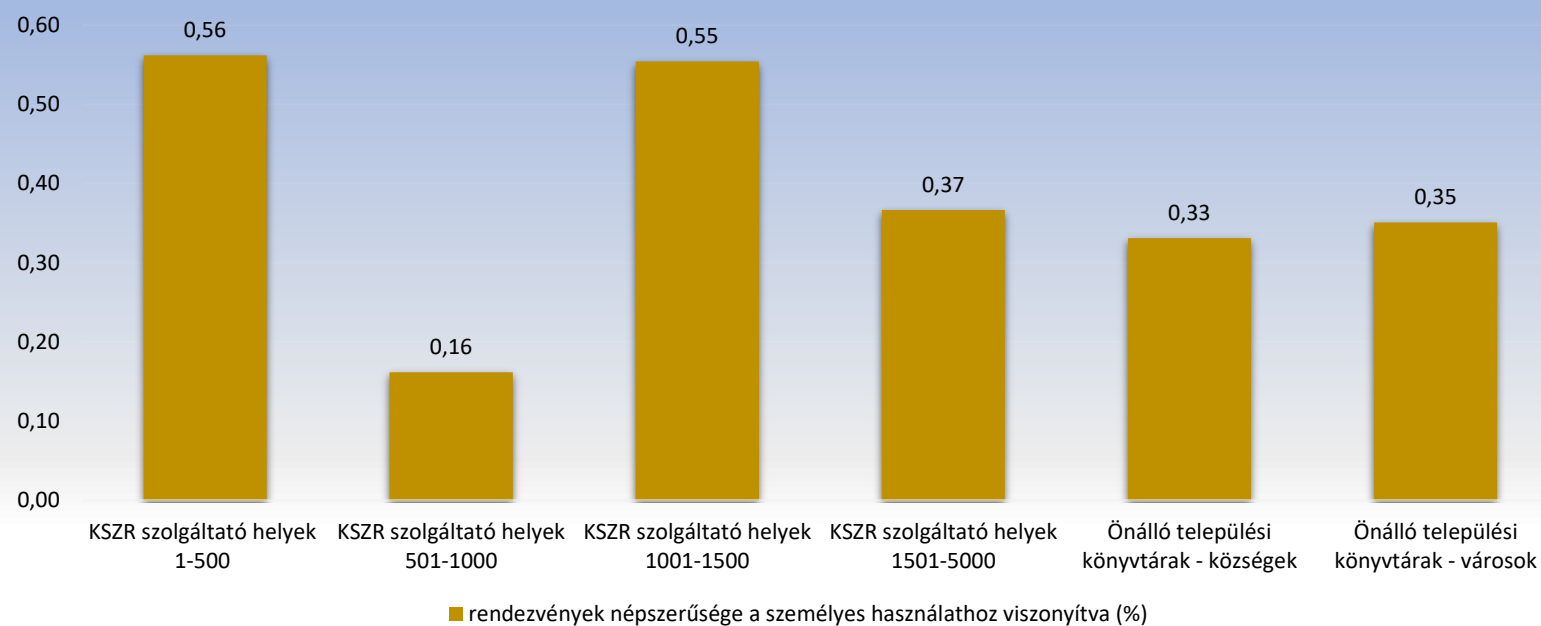
személyes használat / népesség



Rendezvények népszerűsége a látogatottság alapján (fő)



Rendezvények népszerűsége a személyes használathoz viszonyítva (%)



KSZR szolgáltató helyek működési adatai - 2023	regisztrált használók		regisztrált használókból 14 év alatti		személyes helybeni használat		kölszözött dokumentumokból 14 év alattiak kölszözése		helyben használt dokumentumok		rendezvények résztvevőinek száma	
	népesség	használók	aktív használók	aktív használók	használat	használat	dokumentumok	dokumentumok	dokumentumok	dokumentumok	száma	száma
Kövegy	349	9	2	5	27	37	10	52	1	21		
Nagytóke	387	98	16	37	649	244	54	793	22	331		
Eperjes	425	18	10	12	233	31	21	157	8	137		
Árpádhalom	438	61	9	22	926	244	32	851	14	1 021		
Nagylak	449	9	1	2	21	56	3	215	4	45		
Csanádalberti	453	116	23	29	354	456	43	611	2	24		
Óföldrék	471	83	18	55	523	231	35	172	14	180		
Ambrózfalva	481	39	10	22	568	152	14	277	6	95		
Nagyér	513	94	10	22	1 196	508	151	2 194	5	75		
Klárafalva	530	20	3	16	537	263	4	589	3	150		
Királyhegyes	616	19	5	12	184	188	12	616	2	37		
Ferencszállás	646	30	1	23	784	356	0	738	5	232		
Öttömös	676	91	21	75	585	892	160	396	4	36		
Dóc	724	131	13	31	559	505	76	1 348	3	91		
Pusztamérges	1 090	94	24	78	1 279	663	140	969	82	1 107		
Felgyő	1 167	232	79	134	1 441	2 284	607	418	8	172		
Pitvaros	1 306	114	14	54	3 776	622	70	1 905	39	2 688		
Magyarcsanak	1 376	39	6	51	1 031	230	26	1 984	18	276		
Pusztaszer	1 403	49	24	23	635	242	71	1 743	12	280		
Derekegyház	1 468	90	12	62	2 621	1 017	203	3 089	161	2 221		
Kübekháza	1 596	58	29	50	370	554	91	1 665	14	178		
Tömörkény	1 713	191	73	68	926	1 586	250	5 407	7	245		
Tiszasziget	1 848	114	52	84	4 972	830	388	4 966	48	818		
Fábiánsebestyén	1 870	192	129	142	6 120	1 155	612	7 883	24	708		
Csengele	1 896	114	67	103	1 316	1 187	775	1 137	7	196		
Baks	2 026	143	33	127	3 196	889	115	3 196	37	1 992		
Székkutas	2 042	52	10	37	1 521	594	51	1 146	6	544		
Forráskút	2 072	41	8	25	155	682	39	1 458	3	91		
Ópusztaszer	2 091	85	19	68	1 512	1 206	97	2 170	67	2 080		
Újszentiván	2 097	152	23	56	648	248	3	325	4	176		
Maroslele	2 132	228	96	158	5 230	1 954	960	2 567	70	2 072		
Csanytelek	2 659	172	92	144	2 066	1 347	610	1 050	39	817		
Nagymágocs	2 888	97	34	59	3 521	1 205	123	704	28	1 016		
Földeák	3 049	353	25	255	762	3 219	298	3 900	134	2 520		
Apátfalva	3 059	226	80	226	1 796	3 687	3 687	719	13	280		
Rőszke	3 632	60	10	34	347	801	11	163	1	22		
Kiszombor	3 854	261	133	259	2 802	2 452	818	5 009	44	1 021		
Ásotthalom	4 016	363	137	296	1 841	2 051	730	2 679	32	630		
Szegvár	4 257	583	33	92	11 215	1 499	314	8 971	106	1 781		
összesen:	63 765	4 921	1 384	3 048	68 245	36 367	11 704	74 232	1 097	26 406		

önálló települési könyvtárak - városok működési adatai - 2023	népesség	regisztrált használók	regisztrált használókból 14 év alatti	aktív használók	személyes helybeni használat	kölcsönzött dokumentumok	kölcsönzött dokumentumokból 14 év alattiak kölcsönzése	helyben használt dokumentumok	rendezvények száma	rendezvények résztvevőinek száma
Csanádpalota	2 784	395	195	395	3 924	6 765	1 753	5 597	79	1 419
Mórahalom	6 580	675	293	620	8 147	8 673	2 441	5 712	73	2 044
Mindszent	6 713	284	78	247	5 383	1 857	409	4 274	59	1 731
Kistelek	7 297	668	336	549	7 361	19 803	4 997	11 549	99	1 484
Sándorfalva	8 582	420	124	420	3 656	11 601	3 434	9 910	17	474
Csongrád	16 063	1 632	565	1 194	17 638	27 342	6 397	20 045	216	10 421
Makó	22 766	2 099	629	1 245	10 013	20 230	2 893	23 318	227	6 451
Szentes	25 962	2 933	1 089	2 161	54 616	45 038	21 250	129 150	497	15 958
Hódmezővásárhely	43 222	2 231	989	1 993	20 415	43 890	17 244	107 322	315	8 124
Szeged	157 252	18 435	4 908	19 468	229 851	290 494	73 020	389 958	2 447	78 490
összesen:	297 221	29 772	9 206	28 292	361 004	475 693	133 838	706 835	4 029	126 596

önálló települési könyvtárak - községek működési adatai - 2023	népesség	regisztrált használók	regisztrált használókból 14 év alatti	aktív használók	személyes helybeni használat	kölcsönzött dokumentumok	kölcsönzött dokumentumokból 14 év alattiak kölcsönzése	helyben használt dokumentumok	rendezvények száma	rendezvények résztvevőinek száma
Mártély	1 344	84	15	84	3 013	745	347	438	21	1 508
Ruzsa	2 499	104	39	104	973	891	209	1 106	8	454
Zákányzék	2 916	237	80	237	2 245	3 485	1 135	1 922	36	837
Úllés	3 162	589	6	555	4 607	3 519	1 992	3 743	40	2 920
Bordány	3 338	126	37	145	1 408	2 161		2 222	14	644
Balástya	3 469	207	99	235	2 368	1 123	555	1 332	40	1 609
Zsombó	3 574	132	41	132	1 325	3 265	602	2 088	31	641
Deszk	4 073	861	461	861	13 875	11 449	3 648	7 341	29	1 048
Domaszék	5 116	300	137	300	1 024	1 061	277	964	15	255
Szatymaz	5 219	393	236	229	1 310	2 173	632	520	52	905
Algyő	5 569	664	255	255	6 600	8 155	2 300	1 800	106	2 005
összesen:	40 279	3 697	1 406	3 137	38 748	38 027	11 697	23 476	392	12 826